

Créez un fichiers Armes.
Chargez un écu.
Ajoutez une devise.

LISTES ET BIBLIOTHÈQUES



Ornements - Devises



Options Description Transformer Dispositions
Formats Image Repères Grille

Saisie ou choix dans la liste :
Index
 Ext. Int. Vtg

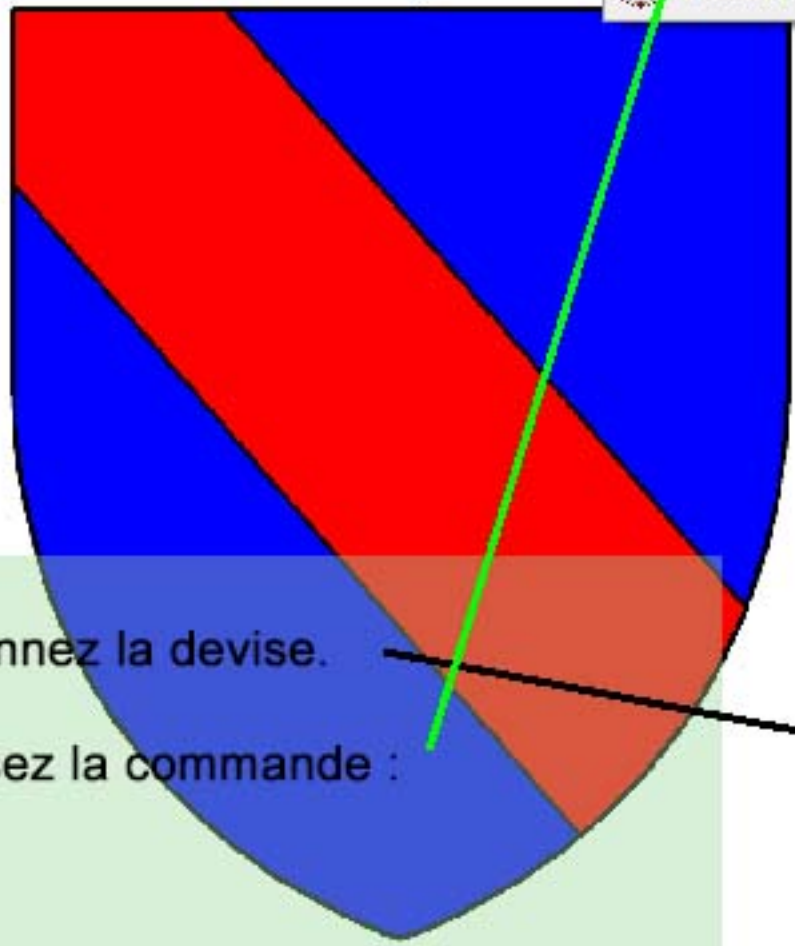

Tapez ici le blason que vous souhaitez dessiner. Les mots attachés à des images apparaissent dans la zone ci-dessous...

Intégral
 Masque
 Dessin
 Image
 Contours
 Couleurs

48

- copEcu devant être chargé à 60 ¢
- Decmi 158
- Fond

- Importer un dessin VTG
- Pixelliser un dessin VTG
- Accès aux VTG
- Modifier les courbes du VTG
- Création / image sélectionnée**
- Création / images visibles
- Création / images associées
- Création / armes ou écu



Sélectionnez la devise.
Choisissez la commande :

LISTES ET BIBLIOTHÈQUES

Ornements - Devises

Options Description Transformer Dispositions
Formats Image Repères Grille

Saisie ou choix dans la liste :

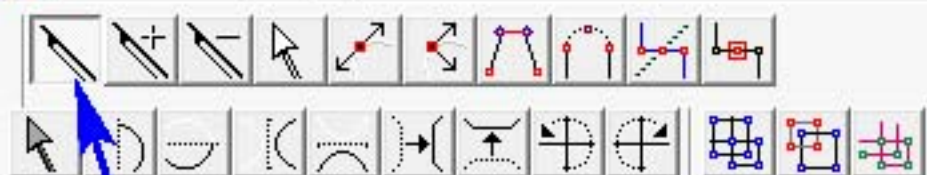
Index
 Ext. Int. Vtg

Tapez ici le blason que vous souhaitez dessiner. Les mots attachés à des images apparaissent dans la zone ci-dessous...

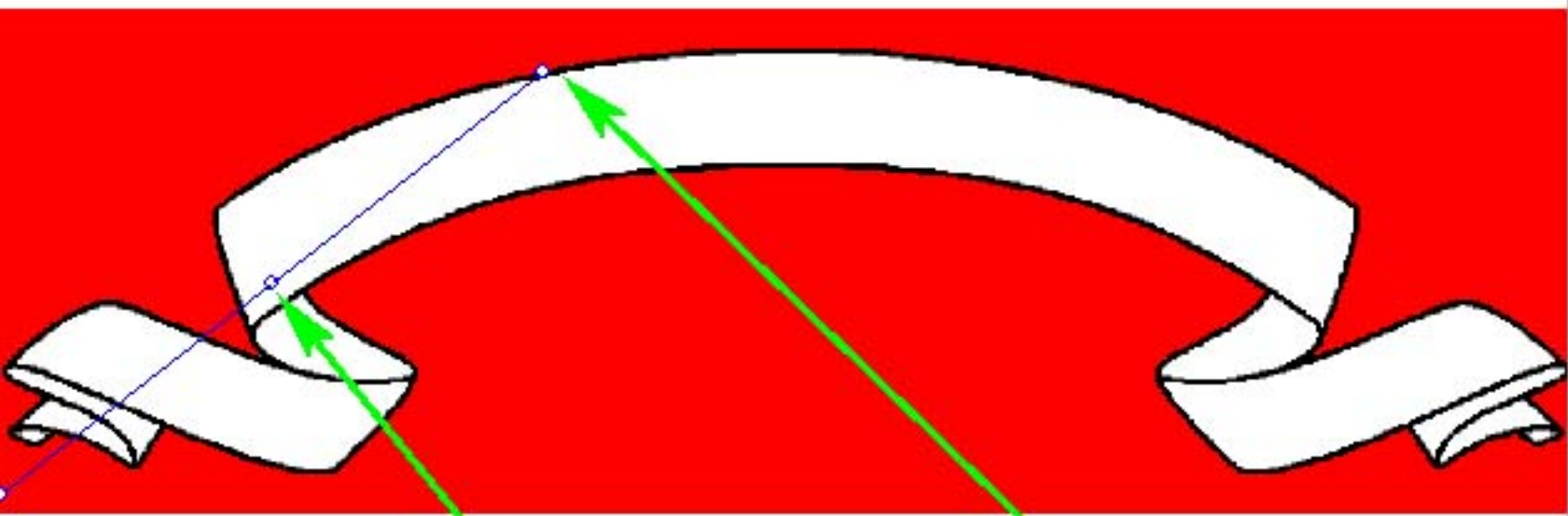
Intégral
 Masque
 Dessin
 Image
 Contours
 Couleurs

48

- copEcu devant être chargé à 60 ¢
- Decmi 158**
- Fond



Dans la fenêtre de dessin au format VTG cliquez sur l'outil de création



Cliquez ici puis faites glisser jusqu'ici

DESSIN AU FORMAT VTG

ajout de point

: recherche par index

Animaux aquatiques
Coquillages Crustacés

Grille Arrière-plan attaché -180 / -110

Zoom 65 Fond Trait 1

Glissement Position point : 0 / 0

Texte

Texte servant d'exemple pour le positionnement de la devise ou autre texte

Mise en forme

Mise en forme identique pour tous les tracés

Police Arial Largeur : gras
A 40 0 400

bordure motif

Alignement

10 marge gauche

Position sur la courbe
 haute centrée basse

Orientation

0 angle / courbe 0 angle fixe

Espacement

0 approche 0 espaces




DESSIN AU FORMAT VTG



ajout de point : recherche par index

Animaux aquatiques

Coquillages Crustacés



Grille Arrière-plan attaché 443 / 130
Zoom 65 Fond Trait 1
Glissement Position point : 0 / 0

Texte

Texte servant d'exemple pour le positionnement de la devise ou autre texte



Mise en forme

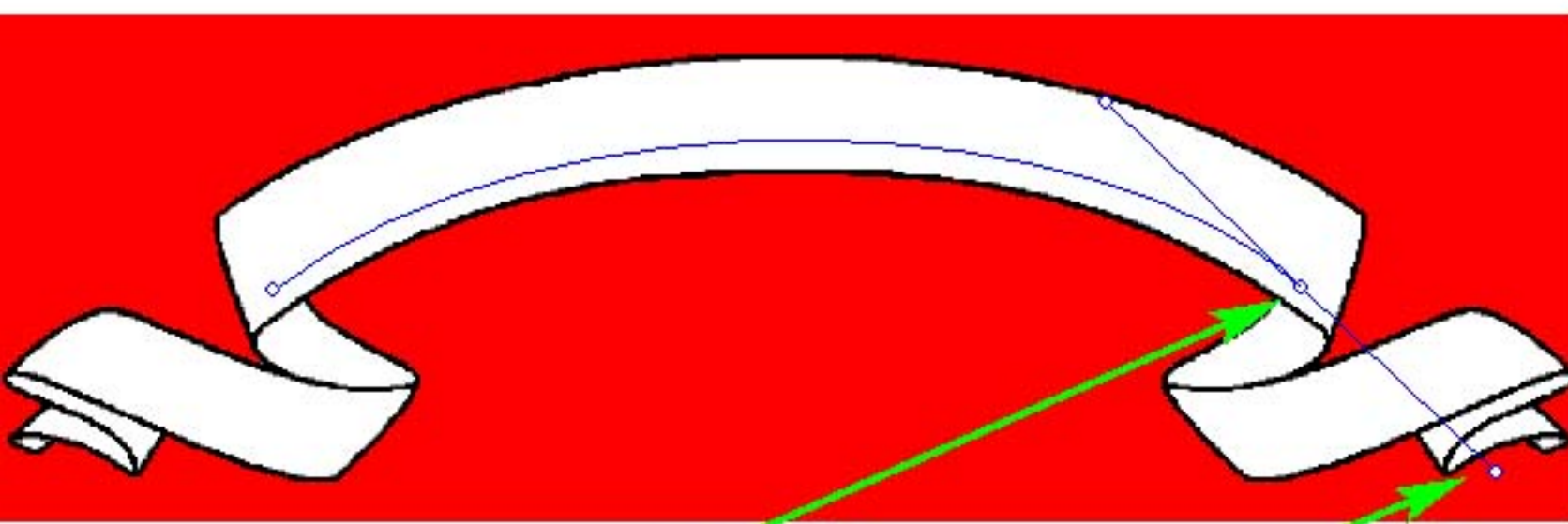
Mise en forme identique pour tous les tracés
Police Arial Largeur : gras
A 40 0 400

bordure motif
0 10

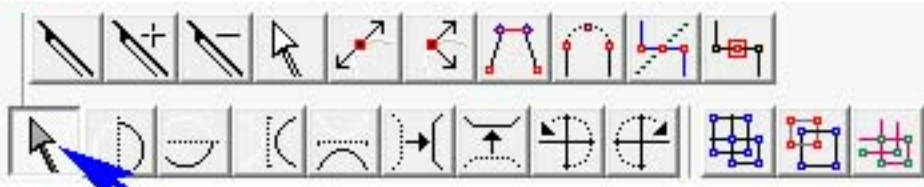
Alignement 10 marge gauche
Position sur la courbe
haute centrée basse

Orientation 0 angle / courbe 0 angle fixe

Espacement 0 approche 0 espaces

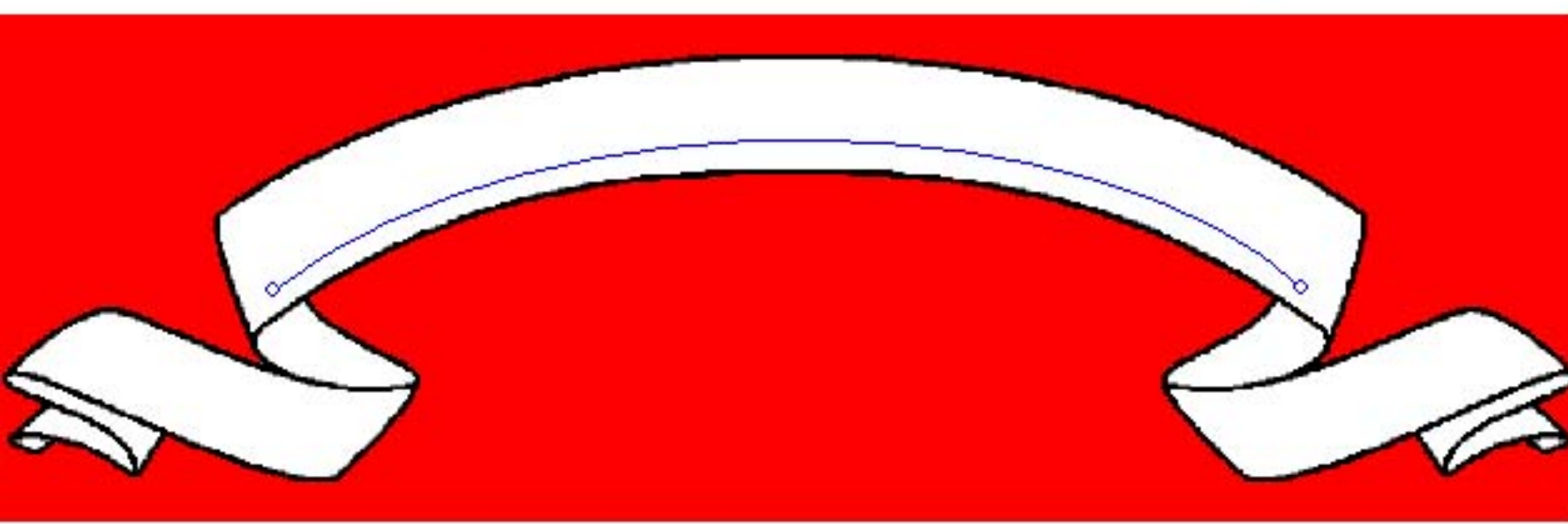


Cliquez ici puis faites glisser jusqu'ici



Sélection de tracés

Cliquez pour sélectionner la flèche de sélection de tracés



DESSIN AU FORMAT VTG

ajout de point

: recherche par index

Animaux aquatiques
Coquillages Crustacés

Grille Arrière-plan attaché -385 / -488

Zoom 65 Fond Trait 1

Glissement Position point : 0 / 0

Texte

Texte servant d'exemple pour le positionnement de la devise ou autre texte

Mise en forme

Mise en forme identique pour tous les tracés

Police Arial Largeur : gras
A 40 0 400

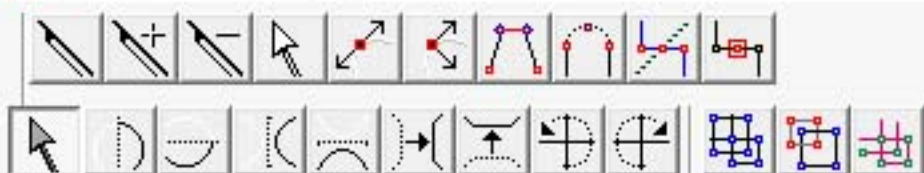
bordure motif

Alignement 10 marge gauche

Position sur la courbe
 haute centrée basse

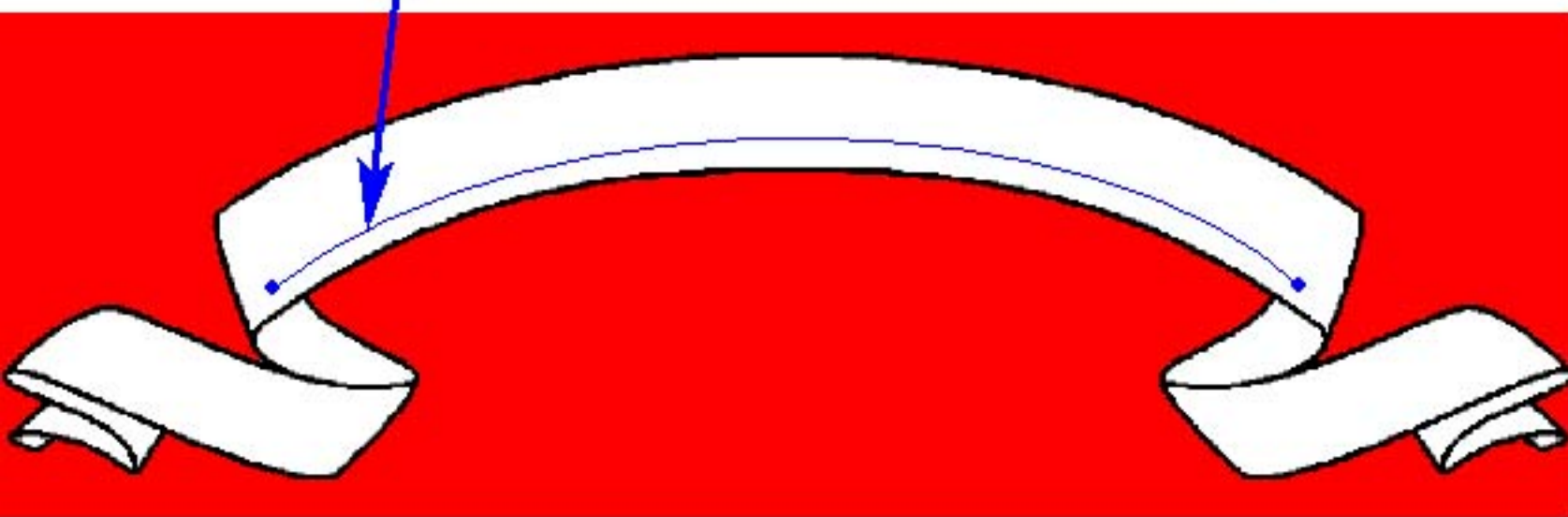
Orientation 0 angle / courbe 0 angle fixe

Espacement 0 approche 0 espaces



Cliquez sur le tracé : les deux points aux extrémités sont pleins.

Les options de texte deviennent accessibles.



DESSIN AU FORMAT VTG

ajout de point

: recherche par index

Animaux aquatiques
Coquillages Crustacés

Grille Arrière-plan attaché 27-81

Zoom 65 Fond Trait 1

Glissement Position point : 0 / 0

Texte

Mise en forme

Mise en forme identique pour tous les tracés

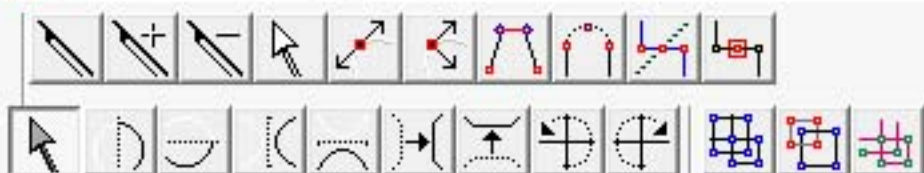
Police Arial Largeur : gras
A 40 0 400

bordure 0 motif

Alignement
10 marge gauche
Position sur la courbe
 haute centrée basse

Orientation
0 angle / courbe 0 angle fixe

Espacement
0 approche 0 espaces



DESSIN AU FORMAT VTG

Texte

Ceci est ma devise

Mise en forme

Mise en forme identique pour tous les tracés

Police Arial Largeur : gras

A 40 0 400

bordure 0 motif

Alignement

10 marge gauche

Position sur la courbe

haute centrée basse

Orientation

0 angle / courbe 0 angle fixe

Espacement

0 approche 0 espaces

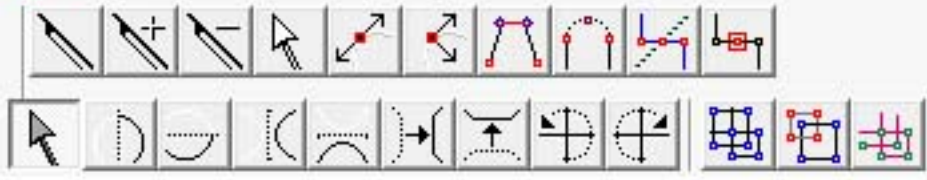
Grille Arrière-plan attaché -302 / 476

Zoom 65 Fond Trait 1

Glissement Position point : 0 / 0

Tapez le texte puis cliquez sur le bouton T pour le faire apparaître sur le tracé.





DESSIN AU FORMAT VTG

ajout de point

: recherche par index

Texte

Ceci est ma devise

Mise en forme

Mise en forme identique pour tous les tracés

Police Arial Largeur : gras

A 40 0 400

Alignement 10 marge gauche

Position sur la courbe haute centrée basse

Orientation 0 angle / courbe 0 angle fixe

Espacement 0 approche 0 espaces



Police

Police : Calligrapher

Style : Gras

Taille : 40

Calligraph421 BT

Calligrapher

Cally 721

Cambria

Cambria Math

Fin

Gras

Oblique fin

Oblique gras

OK

Annuler

Effets

Barré

Souligné

Couleur : Personnalisé

Aperçu

AaBbY

Script : Occidental

Jouez avec les différentes options la police utilisée par exemple.



DESSIN AU FORMAT VTG

ajout de point

: recherche par index

Animaux aquatiques
Coquillages Crustacés

Grille Arrière-plan attaché -302 / 476
Zoom 65 Fond Trait 1 Glissement Position point : 0 / 0

Texte

Ceci est ma devise

Mise en forme

Mise en forme identique pour tous les tracés

Police Calligrapher
A 40 Largeur : 0 gras 400

bordure motif

Alignement
25 marge gauche
Position sur la courbe
 haute centrée basse

Orientation
0 angle / courbe 0 angle fixe

Espacement
24 approche 0 espaces



Jouez avec les autres options pour obtenir la mise en forme souhaitée.

- Ajouter un dessin (.vtg)
- Ajouter une image de fond
- Masquer l'image de fond
- Utiliser le texte dans le dessin**
- Enregistrer l'image du texte
- Imprimer l'image du texte
- Utiliser le tracé dans le dessin
- Enregistrer l'image du tracé
- Imprimer l'image du tracé
- Définir le zonage

Une fois le texte mise en forme choisissez cette commande pour retourner le texte dans le dessin.



DESSIN AU FORMAT VTG

ajout de point

: recherche par index

Animaux aquatiques

Coquillages Crustacés

Grille Arrière-plan attaché -255 / -479

Zoom 65 Fond Trait 1

Glissement Position point : 0 / 0

Texte

Ceci est ma devise

Mise en forme

Mise en forme identique pour tous les tracés

Police Calligrapher Largeur : gras

A 40 0 400

bordure motif

0

Alignement

25 marge gauche

Position sur la courbe


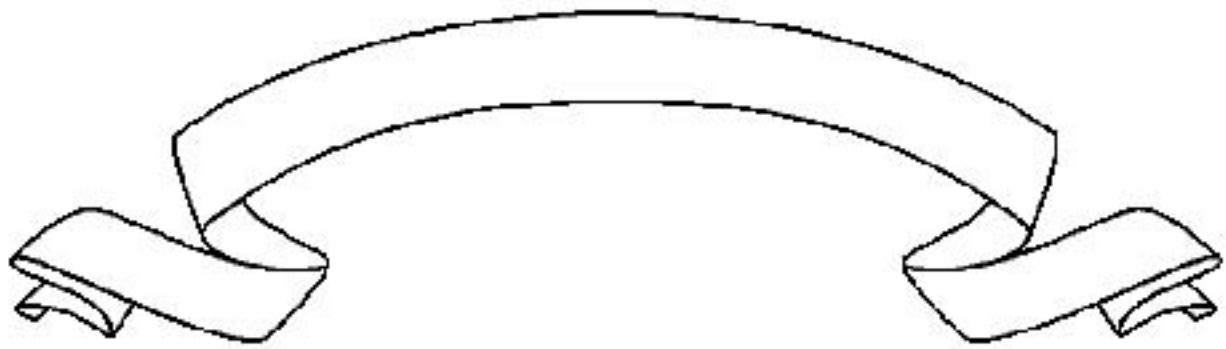
haute centrée basse

Orientation

0 angle / courbe 0 angle fixe

Espacement

24 approche 0 espaces



Le texte est retourné comme image, vous ne pouvez plus le modifier ici.
Déplacez-le au-dessus du bandeau et choisissez la Coloration.

LISTES ET BIBLIOTHÈQUES

Ornements - Devises

Options Description Transformer Dispositions
Formats Image Repères Grille


Saisie ou choix dans la liste :

Index
 Ext. Int. Vtg

Tapez ici le blason que vous souhaitez dessiner. Les mots attachés à des images apparaissent dans la zone ci-dessous...

Intégral
 Masque
 Dessin
 Image
 Contours
 Couleurs

reprendrevtg
 copEcu devant être chargé à 60 ¢
 Decmi 158
 Fond



Cochez la case Integral si vous souhaitez visualiser l'effet rendu. Choisissez la Transparence. Cliquez dans l'image.

COULEURS ET SEMÉS

Couleurs Semés

palette C

R 0 V 0 B 0

10

10

← →

Ensemble Contour grisé

Conserver le zoom plein écran

Annuler Valider

Options Description Transformer Dispositions

Formats Image Repères Grille

Saisie ou choix dans la liste :

Index

Ext. Int. Vtg

Tapez ici le blason que vous souhaitez dessiner. Les mots attachés à des images apparaissent dans la zone ci-dessous...

Intégral

Masque

Dessin

Image

Contours

Couleurs

OK



47

reprendrvtg

copEcu devant être chargé à 60 ¢

Decmi 158

Fond

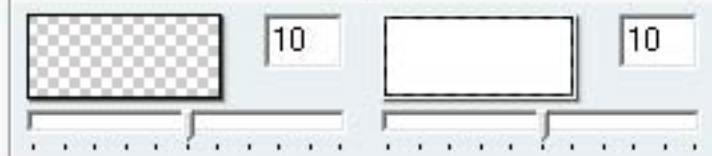



Effet de la Transparence.

Validez.

COULEURS ET SEMÉS

Couleurs Semés



Ensemble Contour grisé
 Conserver le zoom plein écran

Annuler

Valider

Options Description Transformer Dispositions
Formats Image Repères Grille

Saisie ou choix dans la liste :

Index
 Ext. Int. Vtg

Tapez ici le blason que vous souhaitez dessiner. Les mots attachés à des images apparaissent dans la zone ci-dessous...



- Intégral
- Masque
- Dessin
- Image
- Contours
- Couleurs

47

- reprendrevtg
- copEcu devant être chargé à 60 ¢
- Decmi 158
- Fond

LISTES ET BIBLIOTHÈQUES

Ornements - Devises

Options Description Transformer Dispositions
 Formats Image Repères Grille


Saisie ou choix dans la liste :


Index
 Ext. Int. Vtg

Tapez ici le blason que vous souhaitez dessiner. Les mots attachés à des images apparaissent dans la zone ci-dessous...

Intégral
 Masque
 Dessin
 Image
 Contours
 Couleurs

reprendvtg
 copEcu devant être chargé à 60 ¢
 Decmi 158
 Fond





Sélectionnez l'écu chargé.
Utilisez la Transparence pour supprimer
le contour blanc.
Validez.

COULEURS ET SEMÉS

Couleurs Semés

palette C

R 0 V 0 B 0

10 10

Ensemble Contour grisé
Conservé le zoom plein écran

Annuler Valider

Options Description Transformer Dispositions
Formats Image Repères Grille

Saisie ou choix dans la liste :

Index
Ext. Int. Vtg

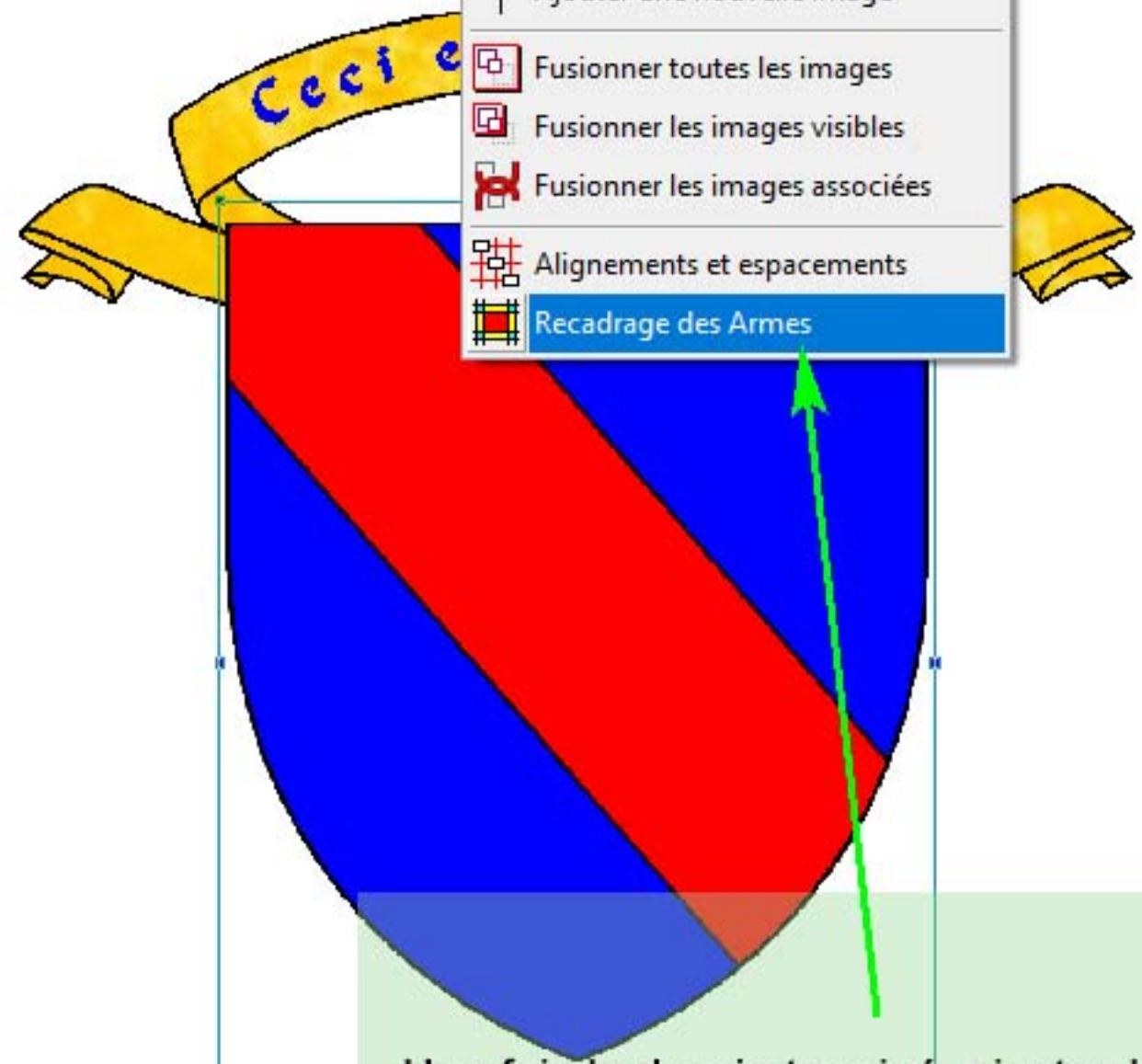
Tapez ici le blason que vous souhaitez dessiner. Les mots attachés à des images apparaissent dans la zone ci-dessous...

Intégral
Masque
Dessin
Image
Contours
Couleurs

47

reprendvtg
copEcu devant être chargé à 6
Decmi 158
Fond

- Charger un écu
- Ajouter un champ plein
- Ajouter un champ plein (vtg)
- Ajouter un champ transparent
- Ajouter une nouvelle image
- Fusionner toutes les images
- Fusionner les images visibles
- Fusionner les images associées
- Alignements et espacements
- Recadrage des Armes**



Une fois le dessin terminé, ajustez les dimensions du dessin.

LISTES ET BIBLIOTHÈQUES

Ornements - Devises

Options Description Transformer Dispositions

Formats Image Repères Grille

Saisie ou choix dans la liste :


Index
 Ext. Int. Vtg

Tapez ici le blason que vous souhaitez dessiner. Les mots attachés à des images apparaissent dans la zone ci-dessous...

Intégral
 Masque
 Dessin
 Image
 Contours
 Couleurs

47

- reprendvtg
- copEcu devant être chargé à 6
- Decmi 158
- Fond



RECADRAGE DES ARMES

Type des pixels ajoutés
 opaque transparente

Actuelle :
 Largeur : 1200 Hauteur : 1340

Automatique
 Frange : 30

Manuel
 Incrément : 10

Après recadrage :
 Largeur : 1032 Hauteur : 981

Options Description Transformer Dispositions
 Formats Image Repères Grille

Saisie ou choix dans la liste :

Index
 Ext. Int. Vtg

Tapez ici le blason que vous souhaitez dessiner. Les mots attachés à des images apparaissent dans la zone ci-dessous...

- Intégral
- Masque
- Dessin
- Image
- Contours
- Couleurs

reprendvtg
 copEcu devant être chargé à 6
 Decmi 158
 Fond

Par exemple, choisissez une Frange automatique de 30 pixels.
 Validez.



LISTES ET BIBLIOTHÈQUES

Ornements - Devises

Options Description Transformer Dispositions
 Formats Image Repères Grille

Saisie ou choix dans la liste :

Index
 Ext. Int. Vtg

Tapez ici le blason que vous souhaitez dessiner. Les mots attachés à des images apparaissent dans la zone ci-dessous...

Intégral
 Masque
 Dessin
 Image
 Contours
 Couleurs

55

- reprendvtg
- copEcu devant être chargé à 60 ¢
- Decmi 158
- Fond**